

به نام خدای مهربان

نقطه، عدد، رنگ آمیزی

نقطه به نقطه وصل کن بعد شکل ها را رنگ کن

۱

ترجمه و تنظیم: فهیمه سیدناصری

ترتیب اعداد ۱ تا ۱۰ برای پیش دبستانی ها

کتاب کار
گودزی

چاپ چهارم



دفتر و انتشارات مرکزی
تهران، خیابان گلستان، پلاک ۲۰، مجتمع شماره ۱۰، پلاک اول، غرب
تهران، ۱۱۳۳۱۰۰۳۱ (شماره) و تلفن: ۵۵۳۸۲۳۳
کد پستی: ۱۳۱۵۵۳۳۳ و سامانه پیامکی: ۳۰۰۰۳۳۳۳۳
www.zaky.co و Email: zaky_publishery@yahoo.com

نقطه به نقطه وصل کن، بعد شکل ها را رنگ کن - جلد ۱

ترجمه و تنظیم: فهیمه سیدناصری

تصویرگر: سوتیا کنلز و سیمون آیوت

طراح جلد: فریدون حقیقی

مدیر هنری: حسین تیلچیان

صفحه آرایی: کارگاه گرافیک فاصدک (سیدمهدی مظلوم)

زیر نظر گروه برنامه ریزی آموزش های پیش دبستانی

موسسه نشر و تحقیقات ذکر

لیتوگرافی: گلپا ● کد: ۹۴/۶۶۳

چاپ چهارم: ۱۳۹۸ ● تیراژ: ۲۰۰۰ جلد

شابک: ۹۷۸-۹۶۴-۳۰۷-۷۴۶-۴

شابک دوره: ۹۷۸-۹۶۴-۳۰۷-۷۵۲-۵

کلیه حقوق چاپ و نشر انحصاراً برای

موسسه نشر و تحقیقات ذکر محفوظ است.

سرشناس: سیدناصری، فهیمه، ۱۳۲۰ -

عنوان و نام پدیدآور: نقطه به نقطه وصل کن، بعد شکل ها را رنگ کن، ترجمه و تنظیم

فهیمه سیدناصری؛ تصویرگر: سوتیا کنلز و سیمون آیوت.

مشکعات نشر: تهران: ذکر، کتابخانه فاصدک.

مشکعات ظاهری: ۲۳ص: مصور/پخش رنگی؛ ۹۷۸۹۶۴۳۰۷۷۴۶-۴.

فروست: نقطه، عدد، رنگ آمیزی

شابک: دوره: ۹۷۸-۹۶۴-۳۰۷-۷۵۲-۵

چ ۱: ۹۷۸-۹۶۴-۳۰۷-۷۴۶-۴؛ چ ۲: ۹۷۸-۹۶۴-۳۰۷-۷۴۶-۴

چ ۳: ۹۷۸-۹۶۴-۳۰۷-۷۴۶-۴؛ چ ۴: ۹۷۸-۹۶۴-۳۰۷-۷۴۶-۴

چ ۵: ۹۷۸-۹۶۴-۳۰۷-۷۵۲-۵؛ چ ۶: ۹۷۸-۹۶۴-۳۰۷-۷۵۲-۵

و هشتم فهرست نویسی: فلیا

یادداشت: عنوان اصلی: Dot to Dot and Colour، ۲۰۱۲

مترجمه: چ ۱: ترتیب اعداد ۱ تا ۱۰ برای پیش دبستانی ها؛ چ ۲: ترتیب اعداد ۱ تا ۱۰ برای

پیش دبستانی ها؛ چ ۳: ترتیب اعداد ۱ تا ۱۰ برای پیش دبستانی ها و کلاس اولی ها؛ چ ۴:

ترتیب اعداد ۱ تا ۱۰ برای کلاس اولی ها؛ چ ۵: ترتیب اعداد ۱ تا ۱۰ برای کلاس اولی ها

؛ چ ۶: رنگ آمیزی عددی برای دبستانی ها.

یادداشت: گروه نشر: الفهرید

موضوع: آموزش پیش دبستانی - اعداد، مفهوم - رنگ آمیزی برای کودکان

شابک افزوده: کنلز، سوتیا، تصویرگر: Canals, Sonia

شابک افزوده: آیوت، سیمون، تصویرگر: Abbott, Simon


رشدنی نویسی: ۱۳۹۸، ۱۳۹۷، ۱۳۹۶

شماره کتابشناسی ملی: ۹۷۸۹۶۴۳۰۷۷۴۶-۴

اعداد را به ترتیب از ۱ تا ۵ به هم وصل کنید. سپس تصویر به دست آمده را رنگ کنید.




۳






اعداد را به ترتیب از ۱ تا ۵ به هم وصل کنید. سپس تصویر به دست آمده را رنگ کنید.




اعداد را به ترتیب از ۱ تا ۵ به هم وصل کنید. سپس تصویر به دست آمده را رنگ کنید.





اعداد را به ترتیب از ۱ تا ۶ به هم وصل کنید. سپس تصویر به دست آمده را رنگ کنید.



اعداد را به ترتیب از ۱ تا ۶ به هم وصل کنید. سپس تصویر به دست آمده را رنگ کنید.

